

Næringsbanken ASA



2. kvartal 2018



Generelt

Næringsbanken ASA har lagt bak seg sitt andre kvartal som operativ bank. Kvartalet ble preget av stor aktivitet på både innskudd og utlånsiden. Banken har i denne perioden hatt særlig fokus på etableringsprosessen fra tilsagn til ferdig utbetalt lån. Dette har gitt resultater og banken er godt fornøyd med å passere 200 mill kr i utlånsvolum ved utgangen av kvartalet.

Resultatregnskap og balanse

Bankens resultat for 2. kvartal viser som ventet et underskudd på 3,48 mill kroner. Største inntektskilde er netto inntekter fra renter og lignende inntekter på 1,16 mill kr, største kostnadspost er knyttet til personal med 2 mill kr. Resultatet hittil i år viser et underskudd på 5,72 mill kr

Netto utlån til kundene har økt med 156 mill kr i andre kvartal, og utgjør 205 mill kr ved utgangen av kvartalet. Innskudd fra kundene økte med 104 mill kr i kvartalet, og utgjør 152 mill kr pr 30.6. Tapsavsetning IFRS er på 0,106 mill kr knyttet til friske utlån (Stage 1).

Kapitaldekning

Kapitaldekning pr 30.6 var 100,4 %

Likviditet

LCR pr 31.6.2018 var 288 %


Utsiktene for resten av året


Underliggende tendenser i norsk økonomi generelt, og regionalt næringsliv spesielt, tegner et positivt bilde for fremtiden. Det er høy aktivitet i bankens strategiske nedslagsfelt og aktørene forventer at denne utviklingen fortsetter.


Banken har fått en god mottakelse med mange henvendelser, og ser frem til fortsettelsen av oppstartsåret. Banken er nå fullt bemannet etter planen for første fase. Banken oppnår tilfredsstillende marginer på utlånsiden, men ser at innskuddsmarginene er noe mer presset som følge av sterk konkurranse. Styret ser optimistisk på mulighetene for banken fremover.


Moelv 31.7.2018



Arne Henning Falkenhang
Styrets leder


Oda Marie Myklebust
Nestleder


Jan Tore Meren
Styremedlem


Linda Therese Opås
Styremedlem


Steffen Hellum
Styremedlem


Gro Prødel Hvammen
Styremedlem


Kristian Holth
Styremedlem


Øystein Snuggerud
Adm. direktør



REGNSKAP

RESULTATREGNSKAP	note	2. kvartal	Hittil i år
<i>Alle tall i hele 1000</i>			
Renteinntekter og lignende inntekter	1	1 158	1 607
Rentekostnader og lignende kostnader		273	328
Netto rente- og kredittprovisjonsinntekter		885	1 279
Provisjonsinntekter og inntekter fra banktjenester		6	7
Provisjonskostnader og kostnader ved banktjenester		225	306
Utbytte og andre inntekter av egenkapitalinstrumenter			
Netto verdiendring og gevinst/tap på valuta og finansielle instrumenter		282	527
Andre driftsinntekter			
Netto andre driftsinntekter		64	228
Sum driftsinntekter		949	1 507
Lønn og andre personalkostnader	2	1 995	3 499
Andre driftskostnader		1 943	2 744
Av-/nedskrivninger, verdiendringer og gevinst tap på ikke-finansielle eiendeler		441	881
Sum driftskostnader		4 378	7 124
Kreditttap på utlån, garantier og rentebærende verdipapirer	3	46	106
Resultat for perioden før skatt		-3 476	-5 723
Skatt på ordinært resultat			
Resultat for perioden		-3 476	-5 723



Balanse	note	Pr 30.3.2018	Pr 30.6.2018
<i>Alle tall i hele 1000</i>			
Utlån til og fordringer på kredittinstitusjoner (netto)		65 678	74 457
Utlån til og fordringer på kunder (netto)		48 607	205 084
Aksjer, andeler og andre egenkapitalinstrumenter	5	115 631	50 457
Immaterielle eiendeler			
Varige driftsmidler		12 282	12 044
Forskuddsbetalte ikke påløpte kostnader og opptjente ikke mottatte inntekter		453	397
Andre eiendeler			
Sum eiendeler		242 650	342 440
Innlån fra kredittinstitusjoner			
Innskudd og andre innlån fra kunder		48 115	151 694
Gjeld stiftet ved utstedelse av verdipapirer			
Påløpte kostnader		335	244
Avsetninger			8
Annen gjeld		719	489
Sum gjeld		49 169	152 435
Aksjekapital		82 080	82 080
Overkurs		121 357	121 357
Annen egenkapital		-7 709	-7 709
Periodens resultat		-2 247	-5 723
Sum egenkapital		193 481	190 005
Sum gjeld og egenkapital		242 650	342 440

Nøkkeltall

Tall i hele 1000

**Soliditet**

Kapitaldeking (i%)	100
Forvaltningskapital	342 440
Risikovektet balanse etter beregningsgrunnlag	189 154
Egenkapital	190 005
Uvektet kjernekapital	189 955

Likviditet

Liquidity Coverage Ratio (LCR)	288
Net Stable Funding Ratio (NSFR)	

Innskudds - og utlånsutvikling

Utlån til kunder	205 084
Utlånsvekst siste 12 mnd	

Innskudd fra kunder	151 694
Innskuddsvekst siste 12 mnd	

Innskuddsdekning	74 %
------------------	------

Rentabilitet/lønnsomhet

Totalrentabilitet	-2,1
Egenkapitalrentabilitet	-3,0
Rentenetto	0,5
Kostnad/inntekt (%)	473
Driftskostnader i % av gns. forvaltningskapital	2,6

NOTER

Tall i hele 1000



Note 1 renterapport

	2. kvartal	Hittil i år
Renteinntekter	963	1 330
Kredittprovisjonsinntekter	190	271
Kredittprovisjonsinntekter på kredittrammer	24	34
Andre renterelaterte inntekter	171	242
Renteinntekter og lignende inntekter	1 158	1 607
Renter og lignende kostnader på gjeld til kredittinstitusjoner		
Renter og lignende kostnader på innskudd fra og gjeld til kunder	276	328
Andre rentekostnader og lignende kostnader	-4	
Rentekostnader og lignende kostnader	273	328
Netto rente- og kredittprovisjonsinntekter	885	1 279

Note 2 Driftskostnader

Lønn	1527	2704
Arbeidsgiveravgift og finansskatt	318	549
Pensjoner	106	193
Sosiale kostnader	43	54
Lønn og andre personalkostnader	1995	3499
Avskrivninger varige driftsmidler	441	881
Avskrivninger	441	881

Note 3 Kredittap på utlån

12-mnd.forventet kreditttap på "friske" utlån (steg 1)	106
som følge av vesentlig økning i kredittrisiko, der det ikke foreligger en tapshendelse (steg 2)	-
som følge av vesentlig økning i kredittrisiko, der det foreligger en tapshendelse (steg 3)	-
Konstaterte kreditttap	-

Note 4 Mislighold (pr 90 dager)

Brutto misligholdte pr 90 dager	-
---------------------------------	---

Note 5 verdipapirer

DNB Global Treasury	40 113
DNB OMF	10 336
Annet	8
Verdipapirer	50 457